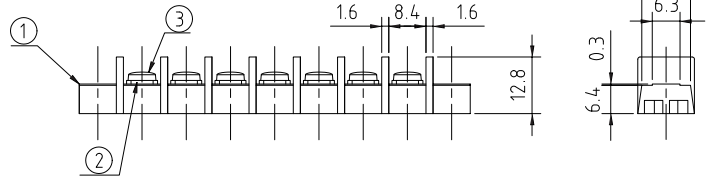
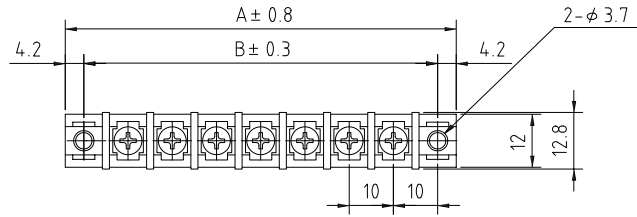



◆ 中継用端子台(ピッチ10.0mm, M3(M3.5))

—— PBT材質 ◆

■ TLS204B



| P (極数) | 寸法 [mm] | |
|-----------|---------|-----|
| | A | B |
| 1 | 28.4 | 20 |
| 2 | 38.4 | 30 |
| 3 | 48.4 | 40 |
| 4 | 58.4 | 50 |
| 5 | 68.4 | 60 |
| 6 | 78.4 | 70 |
| 7 | 88.4 | 80 |
| 8 | 98.4 | 90 |
| 9 | 108.4 | 100 |
| 10 | 118.4 | 110 |
| 11 | 128.4 | 120 |
| 12 | 138.4 | 130 |
| 13 | 148.4 | 140 |
| 14 | 158.4 | 150 |
| 15 | 168.4 | 160 |
| 16 | 178.4 | 170 |
| 17 | 188.4 | 180 |
| 18 | 198.4 | 190 |
| 19 | 208.4 | 200 |
| 20 | 218.4 | 210 |
| 21 | 228.4 | 220 |
| 22 | 238.4 | 230 |
| 23 | 248.4 | 240 |
| 24 | 258.4 | 250 |
| 25 | 268.4 | 260 |
| 26 | 278.4 | 270 |


| No. | 部品名 | 材質 | 規格 | 処理 | 備考 |
|-----|---------|----|-----|---------------|-----------------------------|
| 1 | 基台 | P | B T | 9 4 V - 0 | 黒色 |
| 2 | 導電板 | 黄 | 銅 | C 2 6 8 0 R | スズメッキ t=0.8 |
| 3 | 結線ビス | 黄 | 銅 | C 2 7 0 0 W | ニッケルメッキ M3:1N (M3.5:13N) |
| | カバー | 塩 | ビ | 9 4 V - 0 | 透明、オプション |
| | カバー取付台 | 黄 | 銅 | C 3 6 0 4 B D | ニッケルメッキ TC12、オプション |
| | カバー取付ビス | 黄 | 銅 | C 2 7 0 0 W | ニッケルメッキ 1N (M3×6L)、オプション |

型名指定方法
 TLS204B-□P-□-12C-NF
 極数
 ビスサイズ
 カバー付きの場合
 RoHS対応

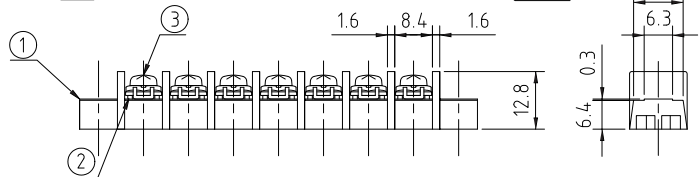
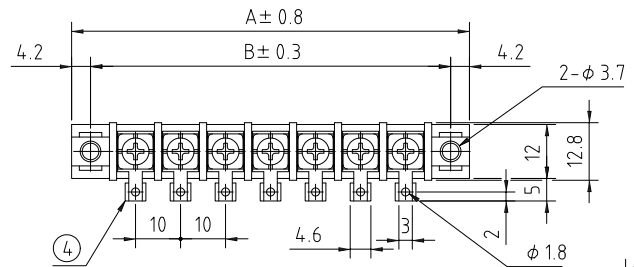
| | |
|-------------|---------------------|
| 定格 | 250V、15A |
| 適合電線 | 1.25mm ² |
| 絶縁抵抗 | DC500V、1000MΩ以上 |
| 耐電圧 | AC2000V-1分間異常なし |
| 温度上昇 | 25℃以下 |
| 使用温度 | -40℃~+85℃ |
| ビス締付トルク(推奨) | M3:0.5Nm M3.5:0.8Nm |

D

■ TLS214B



写真のビスはNo.34です



| P (極数) | 寸法 [mm] | |
|-----------|---------|-----|
| | A | B |
| 1 | 28.4 | 20 |
| 2 | 38.4 | 30 |
| 3 | 48.4 | 40 |
| 4 | 58.4 | 50 |
| 5 | 68.4 | 60 |
| 6 | 78.4 | 70 |
| 7 | 88.4 | 80 |
| 8 | 98.4 | 90 |
| 9 | 108.4 | 100 |
| 10 | 118.4 | 110 |
| 11 | 128.4 | 120 |
| 12 | 138.4 | 130 |
| 13 | 148.4 | 140 |
| 14 | 158.4 | 150 |
| 15 | 168.4 | 160 |
| 16 | 178.4 | 170 |
| 17 | 188.4 | 180 |
| 18 | 198.4 | 190 |
| 19 | 208.4 | 200 |
| 20 | 218.4 | 210 |
| 21 | 228.4 | 220 |
| 22 | 238.4 | 230 |
| 23 | 248.4 | 240 |
| 24 | 258.4 | 250 |
| 25 | 268.4 | 260 |
| 26 | 278.4 | 270 |

| No. | 部品名 | 材質 | 規格 | 処理 | 備考 |
|-----|---------|----|-----|---------------|-----------------------------|
| 1 | 基台 | P | B T | 9 4 V - 0 | |
| 2 | 導電板 | 黄 | 銅 | C 2 6 8 0 R | スズメッキ |
| 3 | 結線ビス | 黄 | 銅 | C 2 7 0 0 W | ニッケルメッキ M3:1N (M3.5:13N) |
| 4 | 結線用金具 | 黄 | 銅 | C 2 6 8 0 P | スズメッキ 透明、オプション |
| | カバー | 塩 | ビ | 9 4 V - 0 | TC12、オプション |
| | カバー取付台 | 黄 | 銅 | C 3 6 0 4 B D | ニッケルメッキ 1N (M3×6L)、オプション |
| | カバー取付ビス | 黄 | 銅 | C 2 7 0 0 W | ニッケルメッキ |

型名指定方法
 TLS214B-□P-□-12C-NF
 極数
 ビスサイズ
 カバー付きの場合
 RoHS対応

| | |
|-------------|---------------------|
| 定格 | 250V、15A |
| 適合電線 | 1.25mm ² |
| 絶縁抵抗 | DC500V、1000MΩ以上 |
| 耐電圧 | AC2000V-1分間異常なし |
| 温度上昇 | 25℃以下 |
| 使用温度 | -40℃~+85℃ |
| ビス締付トルク(推奨) | M3:0.5Nm M3.5:0.8Nm |